



**Жидкостной подогреватель
HYDRO D15**



**Каталог запасных частей
и компонентов**

Дизель


Содержание:

Наименование	№ Рисунка	Страница
Объём поставки	Рис. 1	3–4
Внутренние компоненты подогревателя	Рис. 2	5–6
Дополнительные элементы отопителя	Рис. 3	6–7
Элементы жидкостного контура	Рис. 4	7-8
Элементы топливной системы	Рис. 5	8-9

	Модификация оборудования
Идент. №	Наименование базовой поставки подогревателя
HYD24D15	<i>HYDRO D15 24V (дизель)+клавишный выключатель</i>

Объём поставки*

** (возможны изменения)*



Поз.	Кол-во.	Диз.	ID №	Наименование	Примеч.
1	1	х	-	Отопитель HYDRO D15 24V (дизель)	15 кВт / 24В
2	1	х	A1319455	Шланг HYDRO 18мм (резина)	
3	0.03	х	A483931	Топливопрод HYDRO D10/D15 (200м)	200м
	1	х	A1320301	Комплект топливной магистрали Hydro D10	
	1	х	A1320294	Топливный насос HYDRO D10/D15 24В	65мл, без крепления
4	1	х	-	Грузовой топливозаборник – 1шт.	
5	1	х	A1322431	Трубка выхлопная (гибкая, сталь) D=38mm/42mm, L=1m HYDRO D10/D15	
6	1	х	A1321588	Труба забора воздуха (гибкая) HYDRO D10/D15 (D=24мм, L=0,7м)	
7	1	х	A1321926	Жгут проводов для топливного насоса 5м.	
8	1	х	A9024910	Жгут проводов основной HYDRO D10/D15 L=5м	
9	1	х	A9032550	Выключатель клавишный (два положения) HYD24D10 24В	
10	1	х	A1321081	Штуцер соединительный угловой 18x18 мм (пластик)	
	1	х	A1314327	Штуцер соединительный 18x18 мм (пластик)	
	6	х	A9009092	Хомут жидкостного шланга HYDRO ECO 25мм	
11	1	х	-	Комплект крепежа: <ul style="list-style-type: none"> - Болт М8x45 + шайба + гровер -6шт - Болт М6x35 – 1шт - Гайка М6 – 1шт - Саморез М6x34 – 1шт - Хомут Ø20x32 – 1шт - Хомут крепежный Ø40мм – 1шт - Хомут силовой Ø40x43 – 1шт - Клемма 6мм – 2шт - Клемма 8мм – 2шт 	

Внутренние компоненты подогревателя




Рис. 2

Поз.	Кол-во.	ID №	Наименование	Примеч.
1	1	A9010617	Датчик перегрева HYD24D15	
2	1	A9010621	Датчик температуры HYD24D15	
3	1	A9010622	Теплообменник HYDRO D15 24В	
4	1	A1317519	Штифт накала HYD24D15	24 Вольта

Поз.	Кол-во.	ID №	Наименование	Примеч.
5	1	A1317517	Жаровая труба HYDRO D15	Дизель
6	1	A1317515	Вентилятор HYD24D15 24В	24 Вольта
7	1	A1318927	Блок управления HYD24D15	24 Вольта
8	1	A1317521	Датчик пламени HYD24D15	
9	1	A9026176	Комплект прокладок отопителя HYDRO D15	

Дополнительные элементы отопителя




1



2



3



4

Рис. 3

Поз.	Кол-во.	ID №	Наименование	Примеч.
1	1	A1318806	Крышка (защитная) крыльчатки нагнетателя HYDRO D15	металл
2	1	A1316934	Крышка верхняя защитная HYDRO D15	пластик
3	1	A1310952	Электрический жгут проводов компонентов HYDRO D15	
4	1	A1318874	Кронштейн блока управления HYDRO D15(металл)	металл

Элементы жидкостного контура



1



2



3



4



5

Рис. 4

Поз.	Кол-во.	ID №	Наименование	Примеч.
1	1	A1319454	Насос циркуляционный HYDRO D10/D15 24В	
2	1	A1319455	Шланг HYDRO 18мм (резина)	
3	1	A1314327	Штуцер соединительный 18x18 мм (пластик)	
	1	A1314328	Штуцер соединительный 18x20 мм (пластик)	
4	1	A1321081	Штуцер соединительный угловой 18x18 мм (пластик)	
5	1	A9009092	Хомут жидкостного шланга HYDRO 25мм	

Элементы топливной системы



1



2



3



4



5

Рис. 5

Поз.	Кол-во.	ID №	Наименование	Примеч.
1	1	A1320294	Топливный насос HYDRO D10/D15 24B	65мл
2	1	A1310378	Демпфер топливного насоса	
3	11	A1320492	Хомут топливопровода HYDRO D10/D15	
4	200	A483931	Топливопрод HYDRO D10/D15 (200м)	200м
5	20	L000024	Трубка топливная HYDRO D10/D15 (20м)	20м